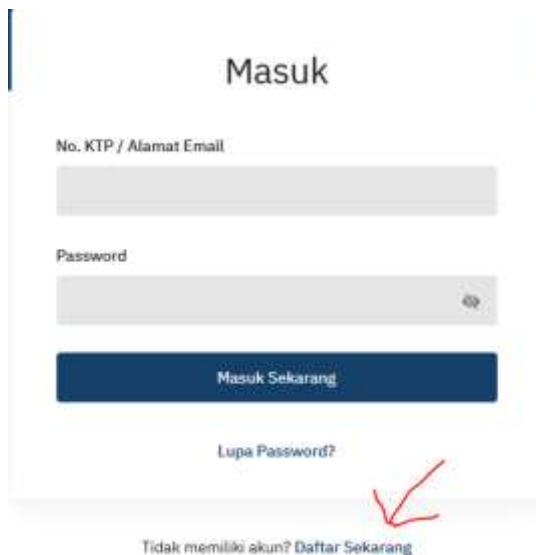


TUTORIAL PENDAFTARAN ONLINE DI PELATIHAN KEMNAKER

1. Perisapkan Berkas : Softcopy Pasfoto, Softcopy KTP/KK dan Email Aktif
2. Buka di browser Komputer / laptop <https://pelatihan.kemnaker.go.id/>
3. Kemudian pilih menu Daftar
4. Setelah muncul tampilan berikut
Pilih “ Daftar Sekarang “



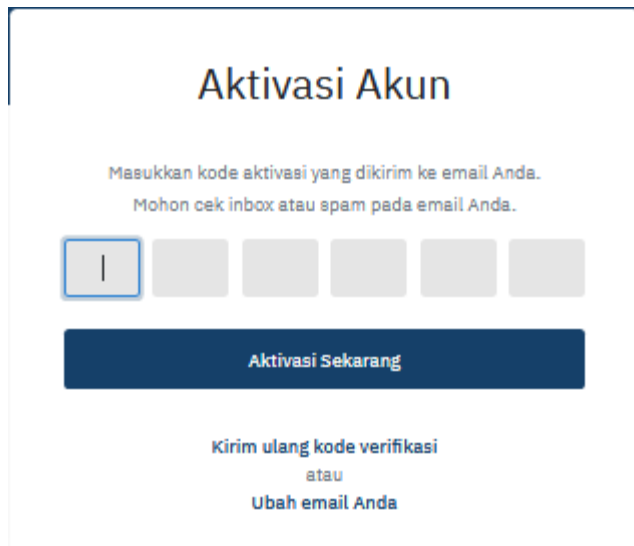
The screenshot shows the login page titled "Masuk". It features two input fields: "No. KTP / Alamat Email" and "Password". Below these fields is a blue button labeled "Masuk Sekarang". Underneath the button is a link that says "Lupa Password?". At the bottom of the page, there is a link that says "Tidak memiliki akun? Daftar Sekarang", which is highlighted with a red arrow.

5. Isikan Data dengan benar, dan pastikan alamat email masih aktif



The screenshot shows the registration page titled "Pendaftaran Akun". It is divided into two sections: "BUMILAH" and "AKUN". The "BUMILAH" section includes fields for "Nomor Induk Kependudukan (No. KTP)" and "Nama Bapak atau Ibu Kandung". A yellow warning box is present below the name field, containing the text: "Demikian saja, maka Anda wajib mengisi nama bapak atau ibu kandung untuk memvalidasi kepemilikan KTP". The "AKUN" section includes fields for "Alamat Email", "Nomor Handphone", and "Password". A blue button labeled "Daftar Sekarang" is located at the bottom of the page.

6. Setelah data sudah yakin benar maka pilih daftar sekarang
7. Masukkan nomor verifikasi yang telah dikirim ke email anda



Aktivasi Akun

Masukkan kode aktivasi yang dikirim ke email Anda.
Mohon cek inbox atau spam pada email Anda.

|

Aktivasi Sekarang

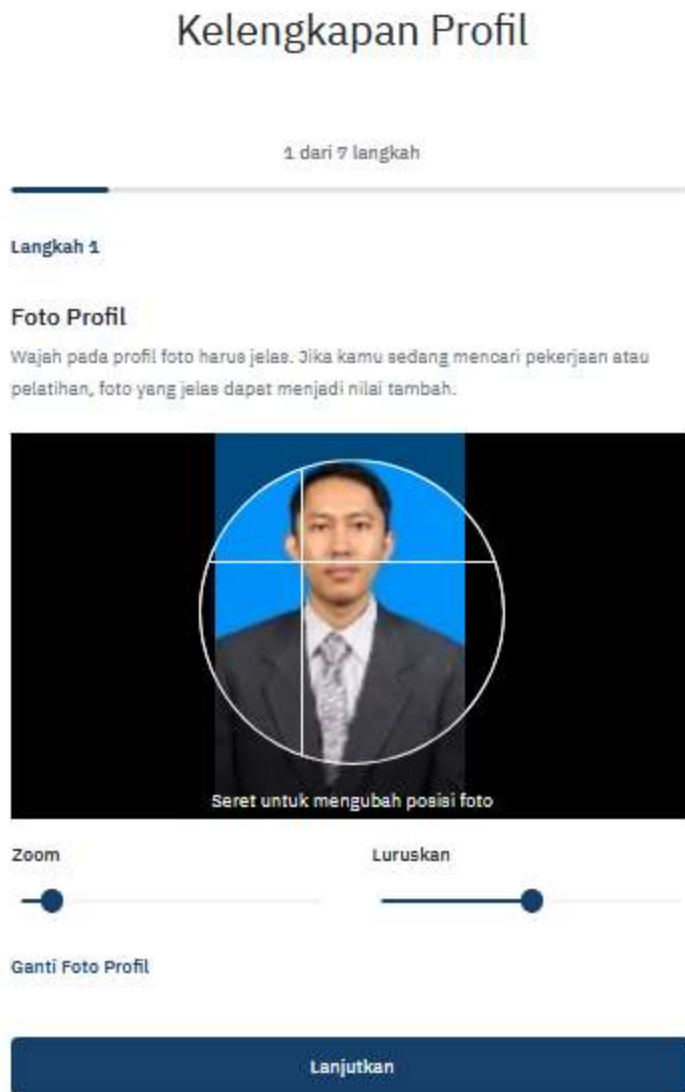
[Kirim ulang kode verifikasi](#)
atau
[Ubah email Anda](#)

Lalu pilih tombol **Aktivasi Sekarang**

8. Setelah berhasil aktivasi lengkapi profil diri anda dengan memilih menu profil yang berada di sebelah kanan atas laman website ini



9. Kemudian unggah softcopy pasfoto (disarankan formal dengan latar merah) dengan ukuran max 500 kb , lalu pilih tombol lanjut



10. Selanjutnya lengkap data diri anda

Isikan Data Selengkap – lengkapnya untuk yang diberi tanda (*) Wajib untuk diisi, untuk lokasi ketikkan lokasi kota/kabupaten tempat tinggal misal : Kabupaten Bandung Barat, masukan kode pos,alamat,no hp dan status pekerjaan, lalu klik tombol lanjut

Kelengkapan Profil

← Kembali

2 dari 7 langkah

Langkah 2

Profil

Lengkapi profilmu dengan mengisi tentang kamu dan status perkawinan. Kita sangat peduli. Sedang mencari pekerjaan jika kamu sedang mencari pekerjaan, kami dengan senang hati membantumu untuk menemukan pekerjaan sesuai dengan profil dan keahlianmu. Beri juga tanda centang pada Sedang mencari pelatihan jika kamu membutuhkan pelatihan.

Tentang kamu

Status Perkawinan *

Masukkan alamat dan lokasi tinggal kamu saat ini. Informasi ini sangat membantu jika kamu sedang mencari pekerjaan atau pelatihan, kami akan menghubukn dengan lokasi terdekatmu.

Lokasi *

Kode Pos *

Alamat *

Masukkan kontak kamu supaya para pencari kerja lebih gampang untuk menghubungi kamu.

No. HP *

Sedang mencari pekerjaan?

Beri tanda centang, jika kamu sedang mencari pekerjaan. Kami dengan senang hati akan mencarikanmu pekerjaan sesuai dengan profil kamu, dan akan menginformasikan langsung ke inbox email kamu.

Sedang mencari pelatihan?

Beri tanda centang, jika kamu sedang mencari pelatihan. Kami akan dengan senang hati akan menginformasikanmu, jika ada pelatihan yang cocok dengan kamu.

Freelancer

Beri tanda centang, jika kamu adalah seorang freelancer (pekerja lepas). Kami akan dengan senang hati akan menawarkan proyek - proyek dari mitra kami sesuai dengan keahlianmu.

Lanjutkan

11. Isikan data Pengalaman Kerja

Isikan Pekerjaan Yang Pernah anda jalani, jika tidak ada maka pilih “Lewati” yang ada di bagian kanan atas

The screenshot shows a form titled "Langkah 3" and "Pengalaman Kerja". Below the title is a paragraph of instructions: "Tambah pengalaman kerjamu. Layanan profil kariermu akan lebih berguna sebagai arsip portofolio kamu, dan jika kamu sedang mencari pekerjaan informasi ini sangat berguna bagi perusahaan untuk menilai kamu." The form contains several input fields, each with a red arrow pointing to the "Lewati" option in the top right corner of the field:

- Pekerjaan ***: A text input field.
- Perusahaan ***: A text input field.
- Tipe Pekerjaan ***: A dropdown menu.
- Lokasi ***: A text input field.
- Dari ***: A date range selector with a dropdown arrow.
- Sampai ***: A date range selector with a dropdown arrow.
- Pekerjaan saat ini**: A checkbox.
- Deskripsi**: A large text area.
- Lanjutkan**: A blue button at the bottom right.

12. Isikan Lembaga Pelatihan

Jika Belum Pernah Mengikuti Pelatihan pilih “Lewati” yang ada di bagian kanan atas

Langkah 4

Pelatihan

Lengkapi pengisian pelatihan ini sebagai nilai tambah dari portofolio kamu. Informasi ini sangat membantu jika kamu sedang mencari pekerjaan.

Lembaga Pelatihan *

Program Pelatihan *

Kejuruan **Sub Kejuruan**

Lokasi *

Dari * **Sampai ***

Deskripsi

Lanjutkan

13. Isikan data Pendidikan terakhir

Isikan nama sekolah, Tingkatan, Nilai Ujian Akhir, Tahun Mulai dan Tahun Selesai dan lokasi kota/kabupaten sekolah, kemudian pilih lanjut

Langkah 5

Pendidikan

Tambahkan informasi pendidikan terakhir yang sudah pernah ditempuh.

Sekolah *

Bidang Studi

Tingkat * **Nilai ***

Tahun Mulai * **Tahun Selesai (atau perkiraan) ***

Lokasi *

Deskripsi **Aktivitas dan kegiatan sosial**

Lanjutkan

14. Isikan Data Sertifikasi

Jika Belum Pernah Mengikuti Pelatihan pilih “Lewati” yang ada di bagian kanan atas

Sertifikasi

Tambahkan pengalaman sertifikasimu. Pengalaman sertifikasi merupakan nilai tambah yang sangat mendukung bagi portofolio kamu.

Program Sertifikasi *

Lembaga Sertifikasi *

Nilai

Tanggal Dikeluarkan *

 Tahun

Tanggal Berakhir*

 Tahun

Lanjutkan

15. Isi Data Keahlian

Isikan data keahlian yang anda miliki lalu pilih keahlian yang muncul di kotak cari keahlian atau isi dengan symbol “-“ bila belum memiliki keahlian ,lalu pilih simpan dan keluar

Kelengkapan Profil

← Kembali 7 dari 7 langkah

Langkah 7

Keahlian

Tambahkan beberapa keahlianmu, sehingga kami dapat merekomendasikan pekerjaan sesuai dengan keahliannya.

Cari Keahlian

Keahlian ditambahkan

Simpan & Keluar

16. Tampilan pengisian yang telah sukses dan berhasil

KEPENDIDIKAN
KEMENTERIAN
KEMERDEKAAN
REPUBLIC INDONESIA

Layanan

Ajng Taryana
Edit Profil

Skor Profil: Cukup
54%
Lengkapi biodata, pengalaman kerja, riwayat pendidikan, keahlian, sertifikasi dan pelatihan untuk meningkatkan skor profil kamu.

Pengalaman Kerja Tambah Pengalaman Kerja

Petani
REBURI
JANUARI 2019 - JANUARI 2020 - (PENGUKUTAN / PUK-EDYE)
Kabupaten Bandung Barat, Jawa Barat, Indonesia

Pelatihan Tambah Pelatihan

BALAI LATIHAN KERJA KOMPETENSI
PELATIHAN BUDIDAYA JAMUR
SENIOR 2019 - FEBRUARI 2019 - (PETAJANIAN, BUDIDAYA TANAMAN)
Kabupaten Bandung Barat, Jawa Barat, Indonesia

Pendidikan Tambah Pendidikan

NOHRU INDUK KEPERBUKUKAN
3217030909660003

TTL
Bandung, 9 September 1968

JENIS KELAMIN
Laki-laki

STATUS
Sudah Menikah

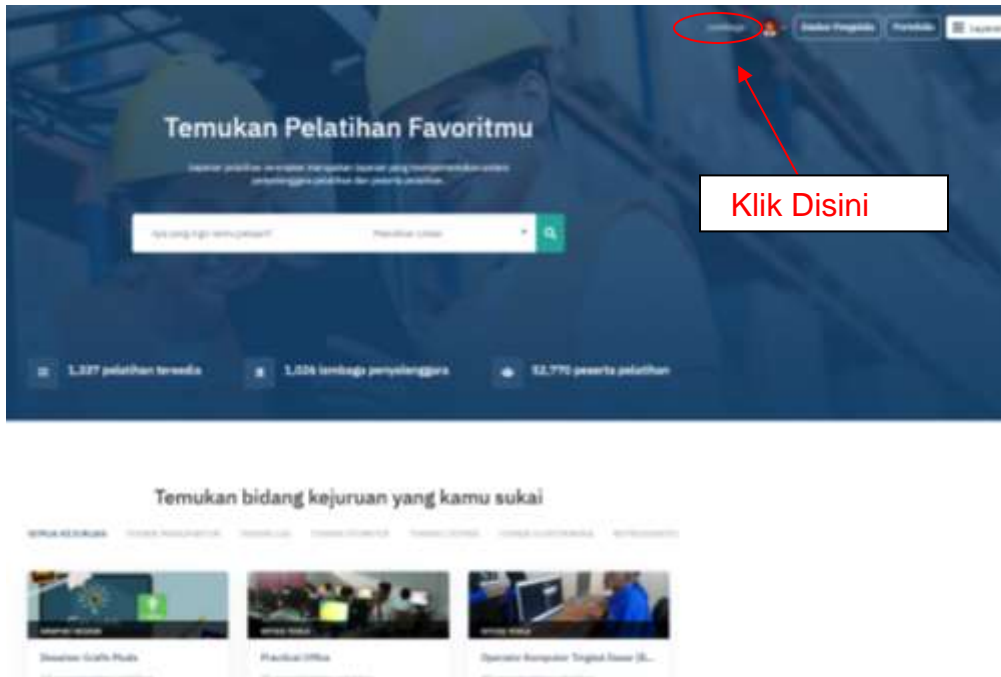
ALAMAT
Kp cibadak RT. 3 RW. 2 kertawangl , Bandung Barat Jawa Barat

ALAMAT DOMISILI
Kabupaten Bandung Barat, Jawa Barat, Indonesia
Kp.Cibadak Rt.02/02
40883

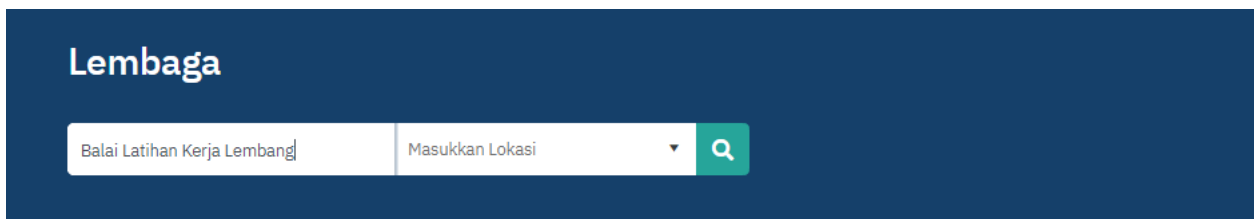
NOHPK
065065230144
adjang.taryana68@gmail.com

17. Setelah Selesai Melengkapi Profil Calon Peserta Dapat Melakukan Pencarian, Dengan Cara Membuka Lagi laman : <https://pelatihan.kemnaker.go.id/>

18. Pada Tampilan Awal Website Klik menu Lembaga yang ada di bagian kanan Atas website :



19. Setelah Masuk Ke Halaman Lembaga Ketik di menu pencarian “ Balai Latihan Kerja Lembang “

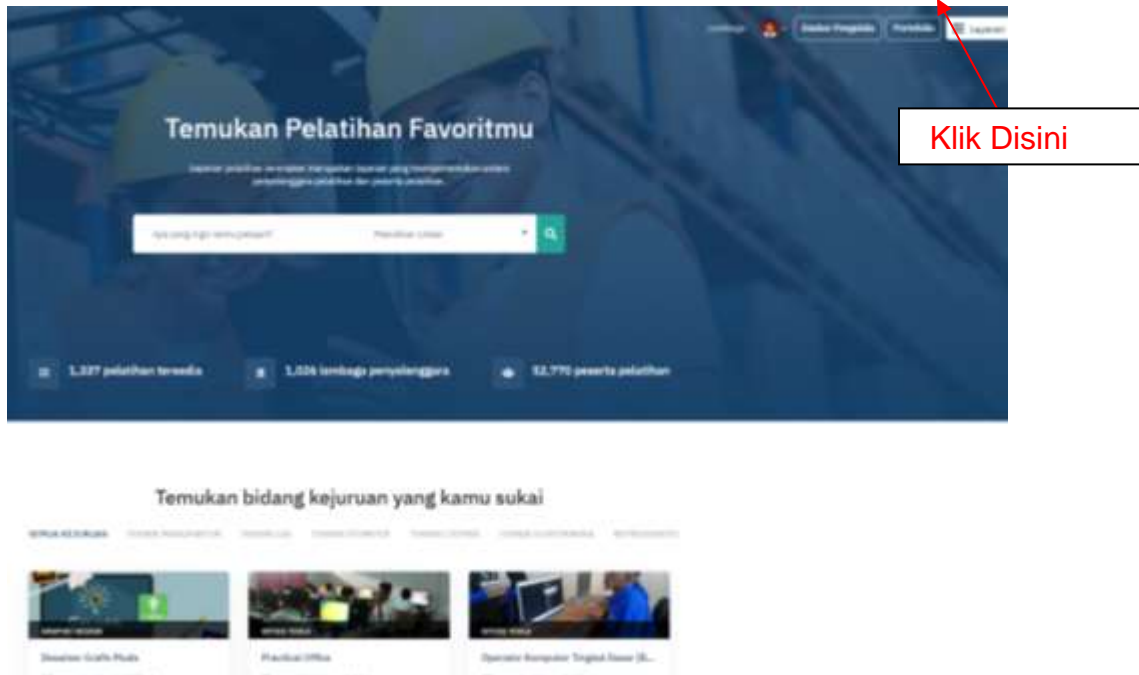


19. Setelah Memilih Lembaga “ Balai Latihan Kerja Lembang “ Klik Lowongan Pelatihan, Lalu Pilih Pelatihan Yang akan diikuti (Perlu diingat Bahwa 1 orang hanya bisa mendaftar 1 kali dalam 1 Tahun di Balai Latihan Kerja Yang Sama)



20. Apabila Sudah Memilih Pelatihan Yang Diinginkan , Jangan Lupa klik Pelatihan Tersebut dan Unggah Berkas Yang Sudah Disiapkan (Softcopy KTP, Softcopy Ijazah(jika ada),Softcopy CV (jika ada) dengan ukuran masing masing file sebesar 500 kb) lalu Klik “ Daftar Sekarang”

21. Unduh Formulir Pendaftaran Dengan Cara Klik Portofolio lalu pilih pelatihan yang sudah dipilih sebelumnya kemudian klik unduh portofolio



NOTE : Bila ada kesulitan calon peserta bisa langsung datang ke Kios 3 in 1, Balai Latihan Kerja Lembang Jl. Raya Tangkuban Perahu, KM. 04, Cikole, Lembang

WHATSAPP ADMIN BLK LEMBANG : 0857 6062 6252

Terimakasih 😊