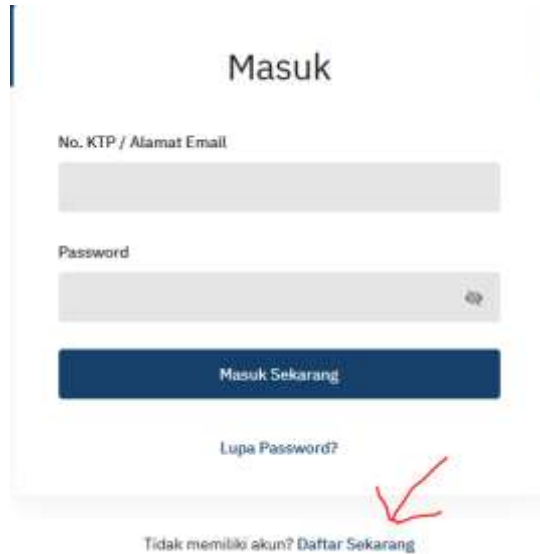


## Tutorial Pendaftaran Online di Pelatihan Kemnaker

1. Buka di browser HP / PC <https://pelatihan.kemnaker.go.id/>
2. Kemudian pilih menu Daftar



Masuk

No. KTP / Alamat Email


Password

Masuk Sekarang

Lupa Password?

Tidak memiliki akun? Daftar Sekarang

3. Setelah muncul tampilan berikut  
Pilih Daftar Sekarang
4. Isikan Data dengan benar, dan pastikan alamat email masih aktif



Pendaftaran Akun

1 IDIKMKA

Nomor Induk Kependudukan (No. KTP)

Nama Bapak atau Ibu Kandung

Demikian halnya, maka Anda wajib mengisi nama bapak/ibu kandung untuk memvalidasi kepemilikan KTP

2 AKUN

Alamat Email

Nomor Handphone

Password

Daftar Sekarang

5. Setelah data sudah yakin benar maka pilih daftar sekarang
6. Masukkan nomor verifikasi yang telah dikirim ke email anda

**Aktivasi Akun**

Masukkan kode aktivasi yang dikirim ke email Anda.  
Mohon cek inbox atau spam pada email Anda.

1

**Aktivasi Sekarang**

[Kirim ulang kode verifikasi](#)  
atau  
[Ubah email Anda](#)

Lalu pilih tombol **Aktivasi Sekarang**

7. Setelah berhasil aktivasi maka akan muncul tampilan berikut

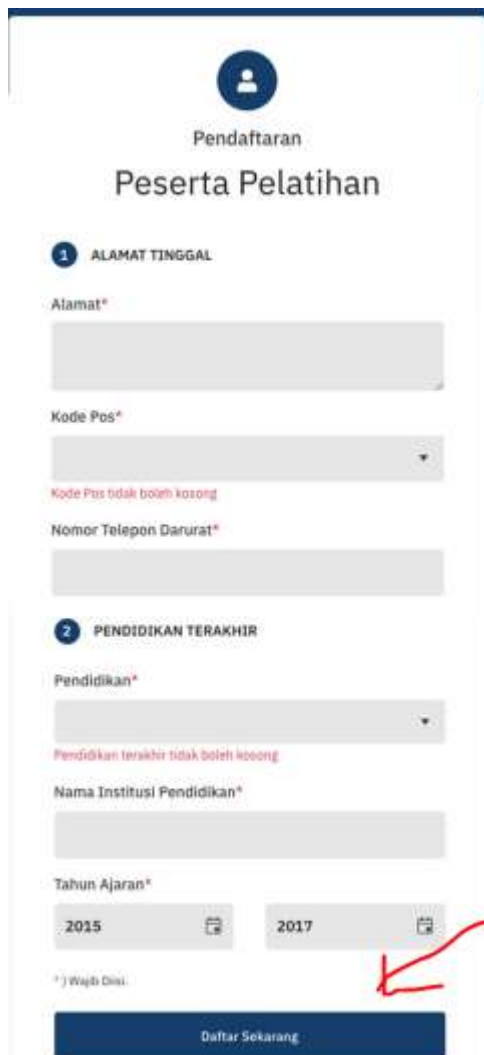
**Pendaftaran**

**Lembaga**  
Pendaftaran bagi lembaga penyelenggara pelatihan.  
Daftar sebagai lembaga

**Peserta Pelatihan**  
Pendaftaran sebagai peserta pelatihan.  
Daftar sebagai peserta individu

[Batal dan Keluar](#)

8. Pilih **Daftar Sebagai Peserta Individu**, kemudian isikan data dengan benar



The image shows a registration form titled "Pendaftaran Peserta Pelatihan". It is divided into two sections: "1 ALAMAT TINGGAL" and "2 PENDIDIKAN TERAKHIR".

**1 ALAMAT TINGGAL**

- Alamat\* (text input)
- Kode Pos\* (text input with a dropdown arrow, with a red error message below: "Kode Pos tidak boleh kosong")
- Nomor Telepon Darurat\* (text input)

**2 PENDIDIKAN TERAKHIR**

- Pendidikan\* (text input with a dropdown arrow, with a red error message below: "Pendidikan terakhir tidak boleh kosong")
- Nama Institusi Pendidikan\* (text input)
- Tahun Ajaran\* (two year selection boxes: 2015 and 2017, with a red arrow pointing to the 2017 box)

\* ) Wajib Diisi.

Daftar Sekarang

9. Pilih Tombol Daftar Sekarang

10. Pilih Tombol Keluar dibawah tombol Daftar Sekarang

11. Kembali ke tampilan awal kemudian pilih menu Masuk

12. Login dengan account yang telah dibuat



The image shows a login form titled "Masuk".

- No. KTP / Alamat Email (text input with a red arrow pointing to it)
- Password (text input with a red arrow pointing to it and a "show/hide" icon on the right)
- Masuk Sekarang (blue button with a red arrow pointing to it)
- Lupa Password? (text link)

Tidak memiliki akun? Daftar Sekarang

13. Kemudian masukan pas foto, lalu pilih tombol lanjut



14. Selanjutnya lengkap data

Isikan Data yang diberi tanda panah merah, untuk lokasi ketikkan lokasi kota/kabupaten tempat tinggal misal : Kabupaten Bandung Barat, masukan kode pos, alamat, nohp dan status pekerjaan, lalu klik tombol lanjut

## Kelengkapan Profil

← Kembali      2 dari 7 langkah

---

**Langkah 2**

**Profil**

Lengkapi profilmu dengan mengisi tentang kamu dan status perkawinan. Kita senang pada Sedang mencari pekerjaan jika kamu sedang mencari pekerjaan, kami dengan senang hati membantumu untuk menemukan pekerjaan sesuai dengan profil dan keahlianmu. Beri juga tanda centang pada Sedang mencari pelatihan jika kamu membutuhkan pelatihan.

**Tentang kamu**

**Status Perkawinan \***

Masukkan alamat dan lokasi tinggal kamu saat ini. Informasi ini sangat membantu jika kamu sedang mencari pekerjaan atau pelatihan, kami akan menyesuaikan dengan lokasi terdekatmu.

**Lokasi \***      **Kode Pos \***

**Alamat \***

Masukkan kontak kamu supaya para pencari kerja lebih gampang untuk menghubungi kamu.

**No. HP \***

**Sedang mencari pekerjaan?**

Beri tanda centang, jika kamu sedang mencari pekerjaan. Kami dengan senang hati akan mencarikanmu pekerjaan sesuai dengan profil kamu, dan akan menginformasikan langsung ke inbox email kamu.

**Sedang mencari pelatihan?**

Beri tanda centang, jika kamu sedang mencari pelatihan. Kami akan dengan senang hati akan menginformasikanmu, jika ada pelatihan yang cocok dengan kamu.

**Freelancer**

Beri tanda centang, jika kamu adalah seorang freelancer (pekerja lepas). Kami akan dengan senang hati akan menawarkan proyek - proyek dari mitra kami sesuai dengan keahlianmu.

**Lanjutkan**

## 15. Isikan data Pengalamn Kerja

**Isikan Pekerjaan terakhir, Misal : Petani / Ibu Rumah Tangga / Pelajar, Isikan Perusahaan Misal: Rumah /Kebun / Instansi tempat kerja / nama Sekola, isikan Tipe pekerjaan : Fulltime isikan lokasi missal : Kabupaten Bandung Barat**

Langkah 3

### Pengalaman Kerja

Tambah pengalaman kerjamu. Layanan profil ketenagakerjaan dapat kamu gunakan sebagai online portfolio kamu, dan jika kamu sedang mencari pekerjaan informasi ini sangat berguna bagi perusahaan untuk menilai kamu.

**Pekerjaan \***

**Perusahaan \***

**Tipe Pekerjaan \***

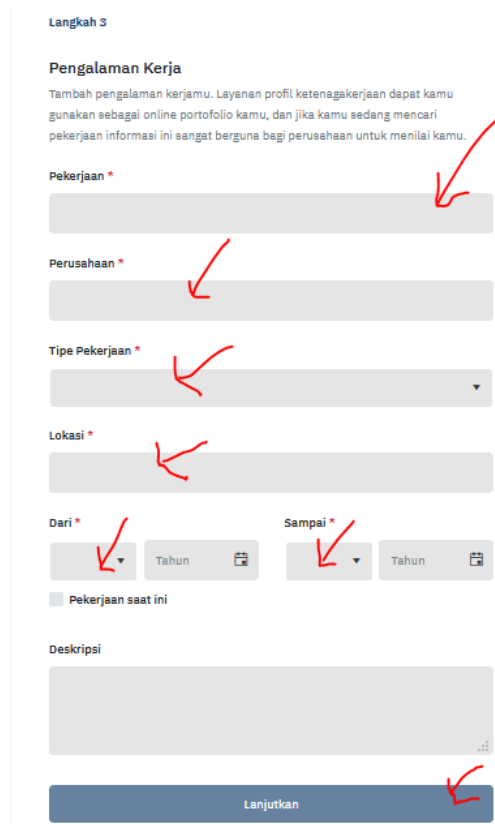
**Lokasi \***

**Dari \*** Tahun **Sampai \*** Tahun

Pekerjaan saat ini

**Deskripsi**

Lanjutkan

A screenshot of a web form for adding work experience. The form is titled 'Langkah 3' and 'Pengalaman Kerja'. It contains several input fields: 'Pekerjaan \*', 'Perusahaan \*', 'Tipe Pekerjaan \*', and 'Lokasi \*'. Below these are two date pickers labeled 'Dari \*' and 'Sampai \*', each with a 'Tahun' field and a calendar icon. There is a checkbox for 'Pekerjaan saat ini'. A large text area for 'Deskripsi' is at the bottom. A blue 'Lanjutkan' button is at the very bottom. Red arrows point to each of these fields.

## 16. Isikan Lembaga Pelatihan

Isikan nama lembaga pelatihan : **BALAI LATIHAN KERJA KOMPETENSI**

Isikan Program pelatihan yang dilaksanakan missal : **Pelatihan Budidaya Jamur , Pilih Kejuruan dan Sub Kejuruannya**

Isikan dari / waktu mulai pelatihan dan waktu berakhir pelatihan kemudian pilih lanjut

#### Langkah 4

#### Pelatihan

Lengkapi pengalaman pelatihanmu sebagai nilai tambah dari portofolio kamu. Informasi ini sangat membantu jika kamu sedang mencari pekerjaan.

Lembaga Pelatihan \*

Program Pelatihan \*

Kejuruan

Sub Kejuruan

Lokasi \*

Dari \*

Tahun



Sampai \*

Tahun



Deskripsi

Lanjutkan

## 17. Isikan data pendidikan terakhir

**Isikan nama sekolah, Tingkatan, Nilai Ujian Akhir, Tahun Mulai dan Tahun Selesai dan lokasi kota/kabupaten sekolah, kemudian pilih lanjut**

Langkah 5

Pendidikan

Tambahkan informasi pendidikan terakhir yang sudah pernah ditempuh.

Sekolah \*

Bidang Studi

Tingkat \*

Nilai \*

Tahun Mulai \*

Tahun Selesai (atau perkiraan) \*

Lokasi \*

Deskripsi

Aktivitas dan kegiatan sosial

Lanjutkan

## 18. Isikan Data Sertifikasi

**Isi Program Sertifikasi Misal : Sertifikasi Pelatihan Budidaya Jamur, Isi Lembaga : BLK Lembang, Tanggal Sertifikat Misal : Agustus 2019, Tanggal Berakhir Misal : Agustus 2100, pilih lanjut**

### Sertifikasi

Tambahkan pengalaman sertifikasimu. Pengalaman sertifikasi merupakan nilai tambah yang sangat mendukung bagi portofolio kamu.

Program Sertifikasi \*

Lembaga Sertifikasi \*

Nilai

Tanggal Dikeluarkan \*

Tanggal Berakhir \*

Lanjutkan



## 19. Isi Data Keahlian

Isikan dengan symbol “-“, lalu pilih simpan dan keluar

Kelengkapan Profil

← Kembali 7 dari 7 langkah

Langkah 7

**Keahlian**

Tentukan beberapa keahlianmu, sehingga kami dapat menawarkan pekerjaan sesuai dengan keahliannya.

Carilah Keahlian

Keahlian Ditambahkan

Simpan & Keluar

## 20. Tampilan pengisian yang telah sukses dan berhasil

SIKIP  
SISTEM INFORMASI KELEMBAGAAN DAN KINERJA PEGAWAI

Layanan

Edisi Profil

**Ajang Taryana**

NOMOR INDIK KEPENDIDIKAN  
22170209000000000000

TTL  
Bandung, 9 September 1965

JENIS KELAMIN  
Laki-laki

STATUS  
Budah Menikah

ALAMAT  
Kp cibadak RT. 3 RW. 2 Kartawangi, Bandung Barat Jawa Barat

ALAMAT DOMISILI  
Kabupaten Bandung Barat, Jawa Barat, Indonesia  
Kp.Cibadak Rt.03/02  
40883

KONTAK  
085865230144  
adjang.taryana65@gmail.com

**Skor Profil: Cukup**  
50%

Lengkapi biodata, pengalaman kerja, riwayat pendidikan, keahlian, sertifikasi dan pelatihan untuk meningkatkan skor profil kamu.

**Pengalaman Kerja** [Tambah Pengalaman Kerja](#)

KEBUN  
**Petani**  
Januari 2019 - Januari 2020 • (Tempo Waktu / Full-time)  
Kabupaten Bandung Barat, Jawa Barat, Indonesia

**Pelatihan** [Tambah Pelatihan](#)

PELATIHAN BUDIDAYA JAMUR  
**BALAI LATIHAN KERJA KOMPETENSI**  
Januari 2019 - Februari 2019 • (PERTANIAN, BUDIDAYA TANAHAN)  
Kabupaten Bandung Barat, Jawa Barat, Indonesia

**Pendidikan** [Tambah Pendidikan](#)

**NOTE : Bila ada yang Kurang Paham / Gagal dalam Registrasi dapat mengunjungi Kios 3in1 dan akan dibantu oleh PIC kios 3in1, Pengisian paling lambat sebelum pembagian sertifikat, DIWAJIBKAN pada Setiap Peserta Untuk Menunjukkan Halaman Profil Pelatihan Saat Pengambilan SERTIFIKAT**